



UNIVERSIDAD  
DE PIURA



# RESULTADOS

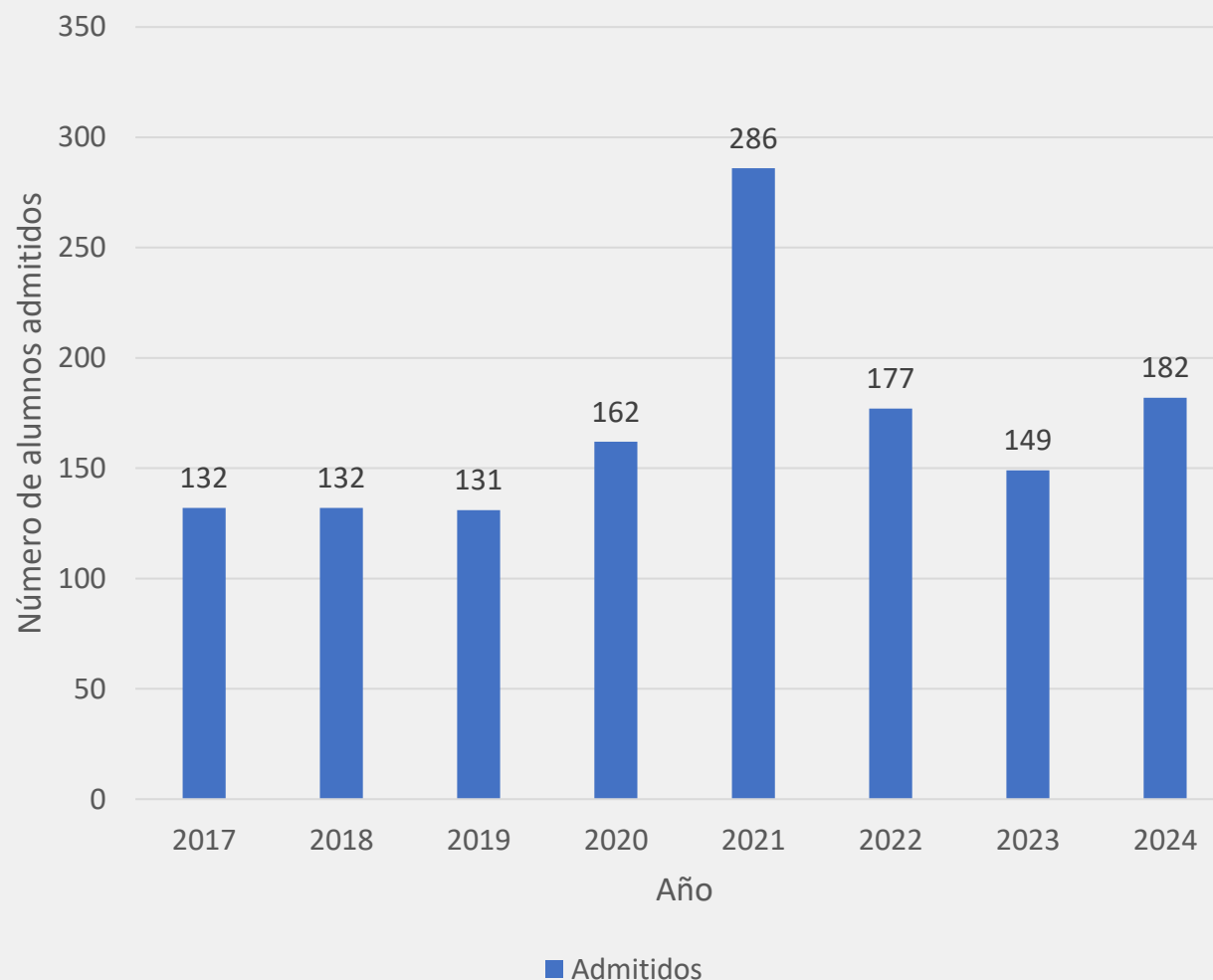
LOGROS DE LOS ALUMNOS DEL PROGRAMA ACADÉMICO DE  
ADMINISTRACIÓN DE EMPRESAS – CAMPUS LIMA

Periodo: 2017 – 2024

# Número de admitidos

- Número de postulantes que logran aprobar el proceso de admisión a lo largo del año.
- Dato enviado por la Oficina de Admisiones.
- El objetivo es subir en un 20% el número promedio de admitidos.

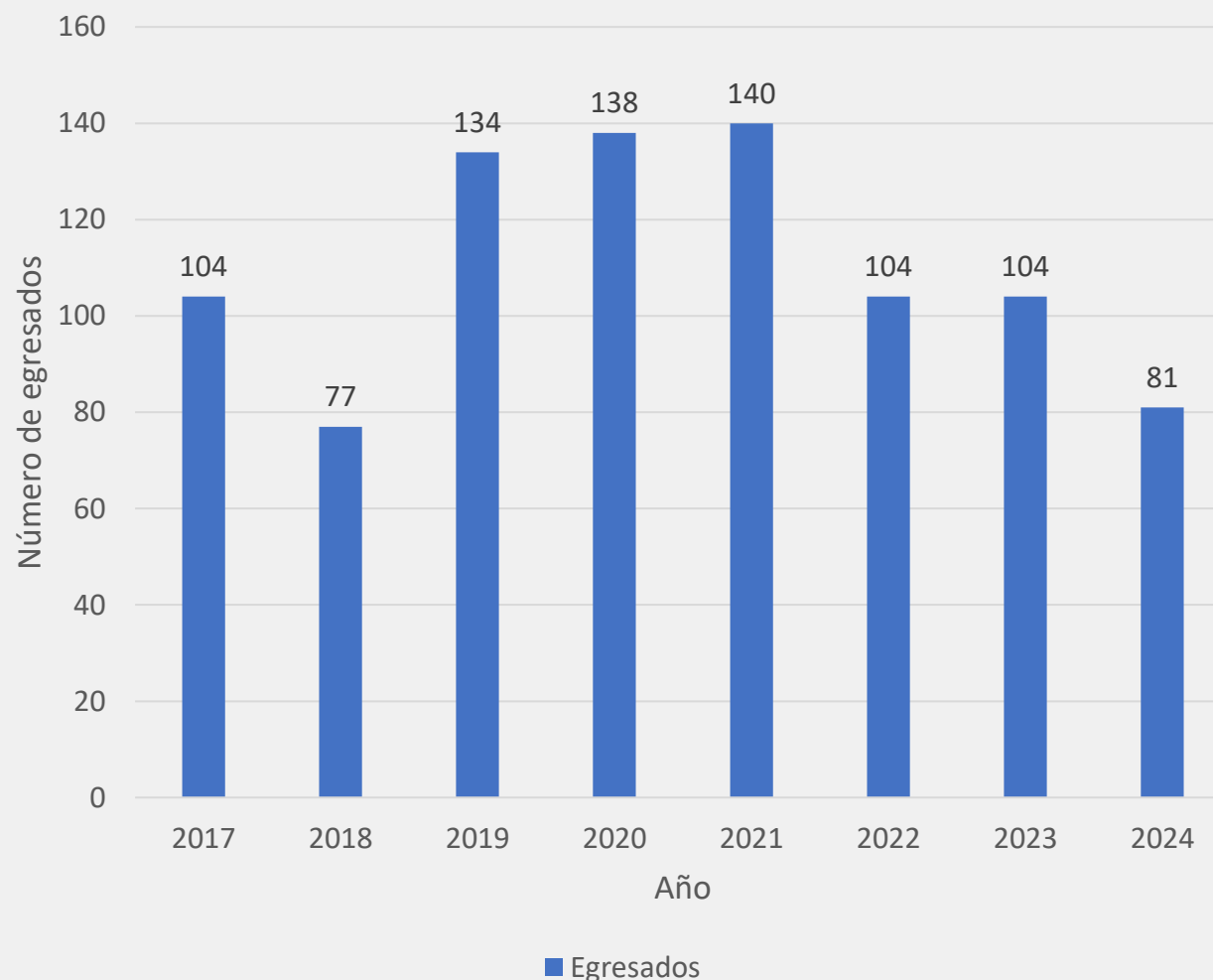
\*Para el promedio se considera las tres últimas mediciones previas al ciclo de medición actual.



# Número de egresados

- Número de alumnos que egresan del programa académico durante el año.
- Dato enviado por Secretaría Académica.
- El número de egresados tiene que ser el 80% del número de ingresantes promedio.

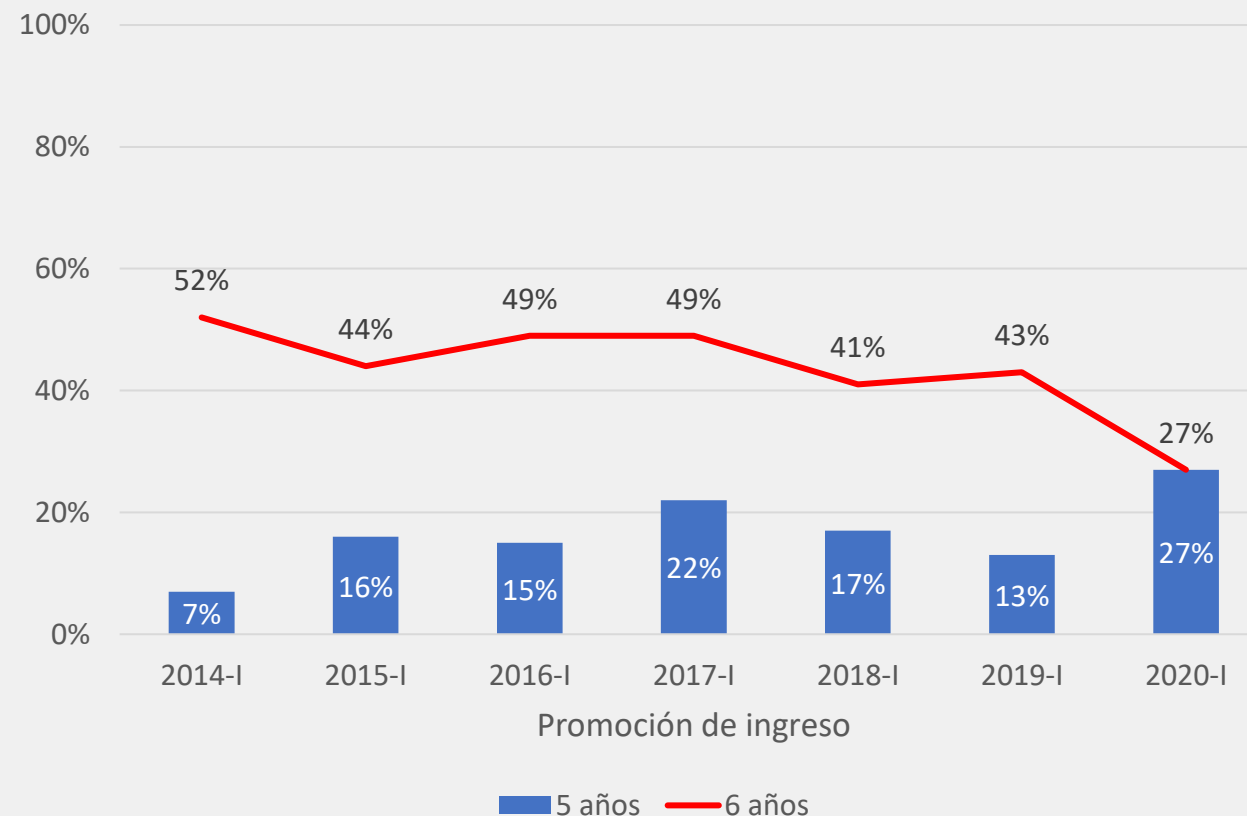
\*Para el promedio se considera las tres últimas mediciones previas al ciclo de medición actual.



# Porcentaje de alumnos que egresan a tiempo o hasta con un año de retraso

- Alumnos que egresan después de 5 años de estudios (10 ciclos) o hasta 6 años de estudios (11 y 12 ciclos)
- Datos brindados por Aplicaciones Académicas.
- El objetivo actualmente es subir en un 10% el porcentaje promedio de alumnos que terminan la carrera en el margen de tiempo establecido.

\*Para el promedio se considera las tres últimas mediciones previas al ciclo de medición actual.



# Deserción y retención global

- Deserción: porcentaje de alumnos que abandonan el programa sin concluir los estudios.
- Retención: porcentaje de alumnos que terminan sus estudios en el programa.
- Datos brindados por la dirección del programa académico.
- El objetivo es disminuir en un 1% el porcentaje promedio de alumnos que abandonan la carrera.

\*Para el promedio se considera las tres últimas mediciones previas al ciclo de medición actual.

