

MANUAL DEL EVALUADO

El presente manual tiene por finalidad dar a conocer como se administrarán los exámenes de convalidación de manera virtual utilizando la plataforma **Zoom**.

Requerimientos:

Es necesario que el interesado en rendir este examen, cumpla con los siguientes requerimientos:

- Tener PC o laptop con conexión a internet. La conexión debe ser robusta para poder mantener la comunicación con el administrador del examen durante el desarrollo de este.
- Cámara web integrada en el caso de laptop o cámara web usb para PC de escritorio, el ángulo de la cámara debe estar direccionado al evaluado.
- Audífonos, debe asegurarse que el audio de su PC sea eficiente para poder desarrollar el examen.
- Instalarse en un ambiente cerrado para evitar cualquier tipo de interrupción o ruido.

Respecto al examen: <https://www.oxfordenglishtesting.com/oaslms/loginYL.aspx>

Parte on line (Language use + Listening)

- Determinar el nivel de comprensión lectora en inglés.
- Determinar el nivel de uso práctico de la gramática en inglés.

El examen **tiene duración de una hora exacta**. El examen concluye al indicarse en pantalla el mensaje **End of test**.



Parte oral

- El examen oral de inglés, a cargo de profesores especializados, califica lo siguiente.
 - ✓ Gramática, vocabulario (rango, variedad y uso adecuado)
 - ✓ Pronunciación (de sonidos individuales, entonación de palabras y oraciones).
 - ✓ Interacción y discurso (extensión, coherencia y organización del discurso).

El examen **tiene duración aproximada de 5 a 7 minutos**.

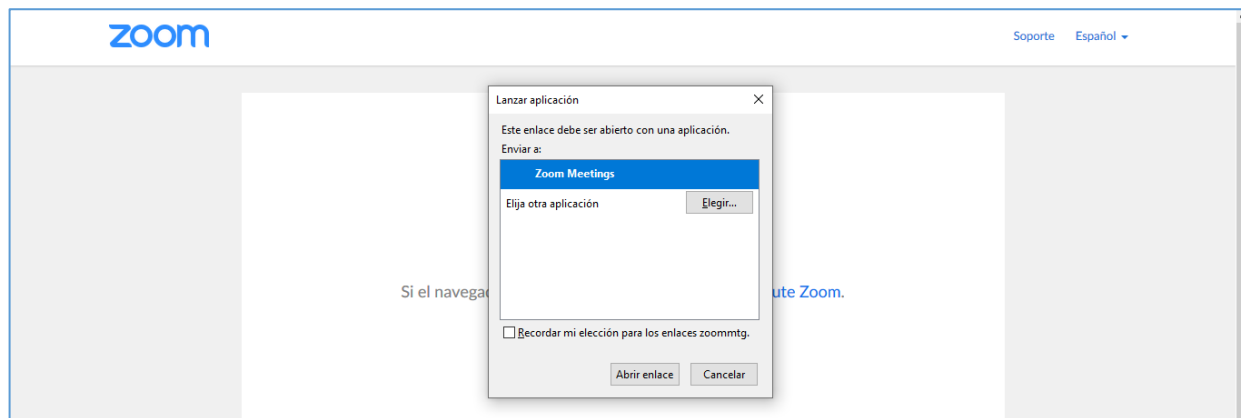
De acuerdo al promedio de ambos exámenes se determina la equivalencia con nuestros niveles.

Todo intento de copia dejará el examen anulado sin opción a reclamo.

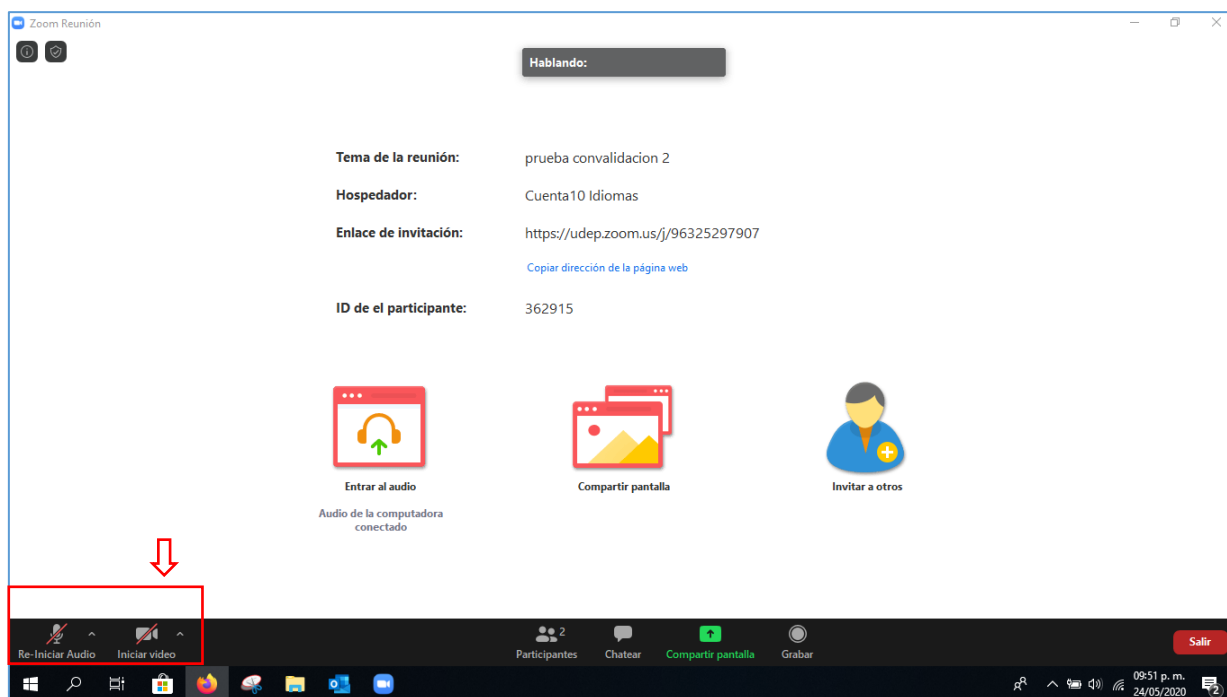
ACCESO A ZOOM

1.- Si es la primera vez que utilizará Zoom, ejecute este paso antes del día de la evaluación. Puede descargar la aplicación en el siguiente enlace: <https://zoom.us/>

El día del examen, ingrese al enlace enviado por el administrador del examen. Al ingresar, le mostrará una pantalla como la que sigue. Deberá elegir Zoom Meetings y Abrir enlace.

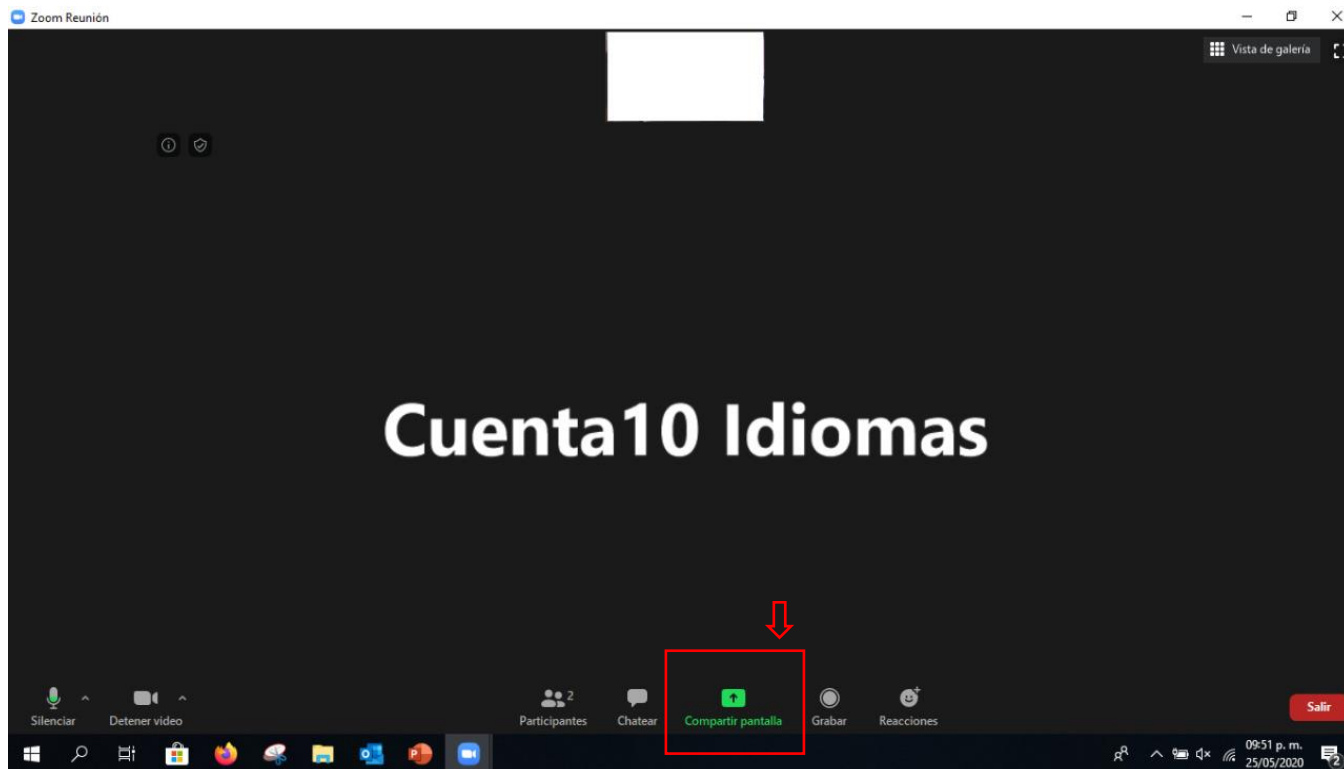


2.- Aparecerá una ventana como la que se muestra, usted debe activar el audio y video, estos se mantendrán de esta forma antes y durante el examen.

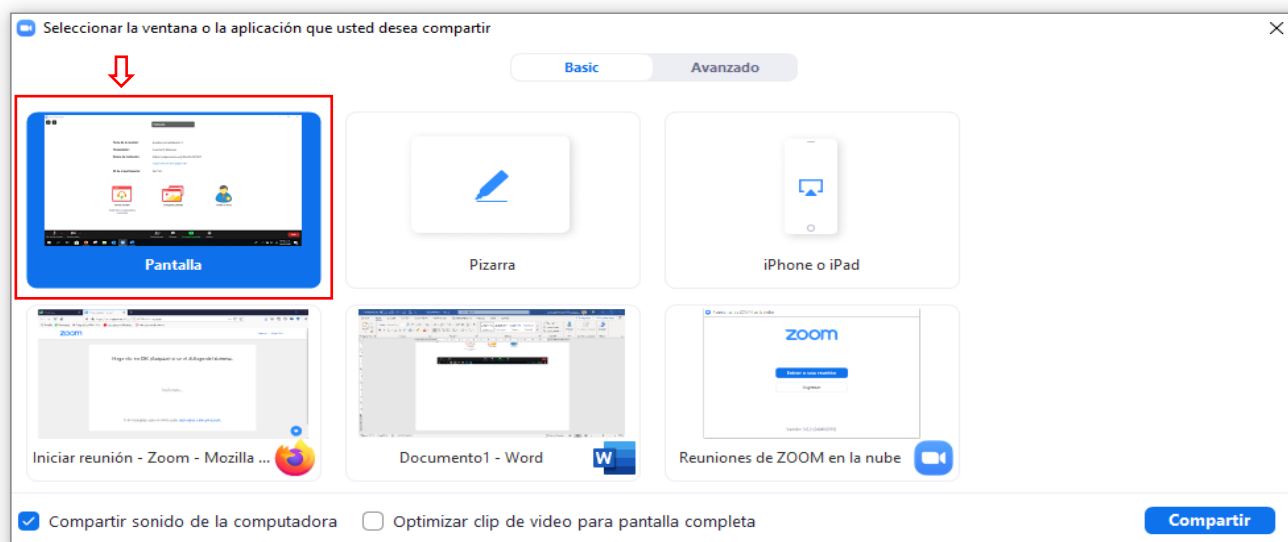


3.- Usted deberá ingresar a la plataforma 10 minutos antes a la hora del examen. En su pantalla debe tener disponible el scan de su DNI (legible) para realizar la verificación de su identidad.

Para visualizar su DNI debe **Compartir Pantalla**.



Debe seleccionar la opción **Pantalla y compartir**.



Atentamente,

Centro de Idiomas.