

MANUAL DEL EVALUADO

Por ser este un periodo atípico, se ha considerado administrar los exámenes de convalidación de manera virtual utilizando las plataformas: Zoom (administración del examen) y Oxford (desarrollo del examen).

Requerimientos:

Es necesario que el interesado en rendir este examen, cumpla con los siguientes requerimientos:

- Tener PC o laptop con conexión a internet. La conexión debe ser robusta para poder mantener la comunicación con el administrador del examen durante el desarrollo de este.
- Cámara web integrada en el caso de laptop o cámara web usb para PC de escritorio, el ángulo de la cámara debe estar direccionado al evaluado.
- Audífonos y micrófono, debe asegurarse que el audio de su PC sea eficiente para poder desarrollar el examen.
- Instalarse en un ambiente cerrado para evitar cualquier tipo de interrupción o ruido.

Respecto al examen: <https://www.oxfordenglishtesting.com/>

IMPORTANTE: El examen tiene **duración de una hora exacta**, al término de la cual el examen se cerrará automáticamente. Para que los resultados sean considerados, debe llegar al final y visualizar en pantalla el mensaje “**End of test.**” No hay puntuación en contra por pregunta no respondida, y si al estar cerca del término de la hora no hubiese llegado el mensaje, debe avanzar respondiendo al azar para llegar al mensaje final antes del cierre automático del examen.

Parte oral

- El examen oral de inglés, a cargo de profesores especializados, califica lo siguiente.
 - ✓ Gramática.
 - ✓ Vocabulario (rango, variedad y uso adecuado)
 - ✓ Pronunciación (de sonidos individuales, entonación de palabras y oraciones).
 - ✓ Interacción y discurso (extensión, coherencia y organización del discurso).

El examen tiene duración aproximada de 7 a 10’, el examen es evaluado en parejas.

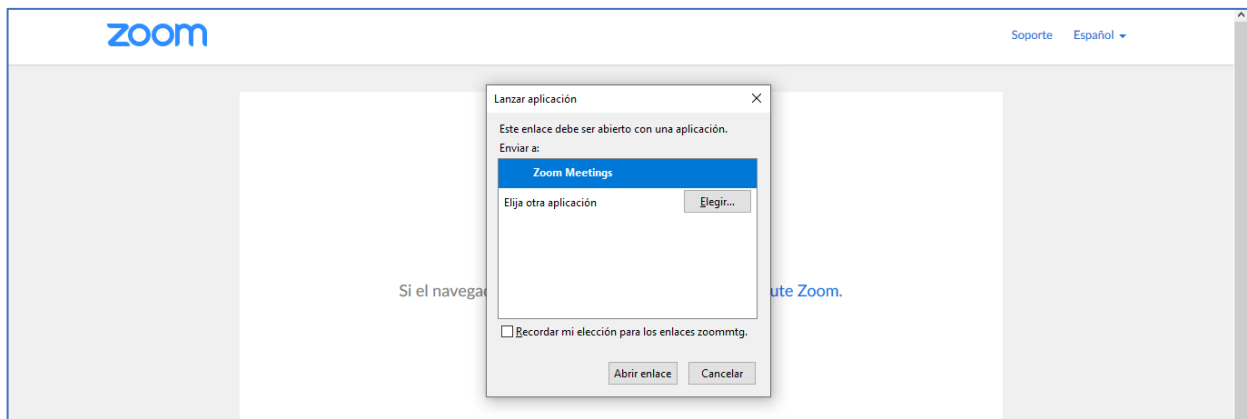
De acuerdo al resultado de ambos exámenes se determina la equivalencia con nuestros niveles.

Todo intento de copia dejará el examen anulado sin opción a reclamo.

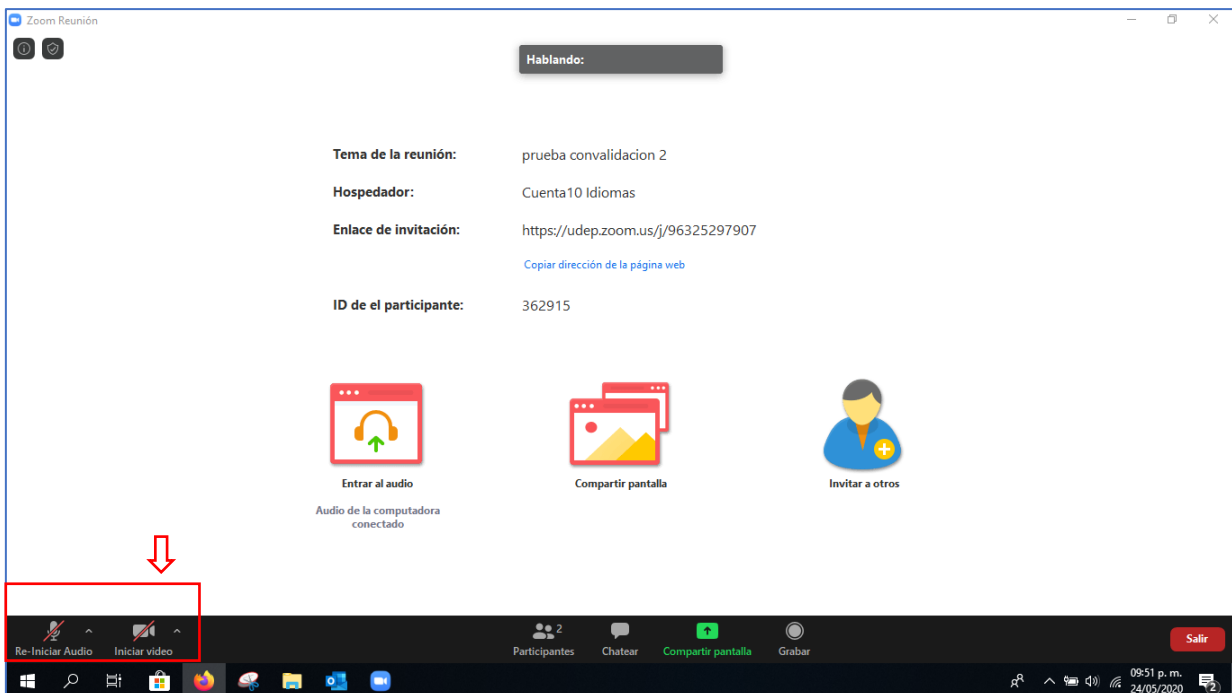
ACCESO A ZOOM

1.- Usted deberá ingresar a la plataforma 30 minutos antes de la hora de inicio del examen, donde permanecerá en sala de espera y aguardará el ser admitido. Si es la primera vez que utilizará Zoom, ejecute este paso antes del día de la evaluación. Puede descargar la aplicación en el siguiente enlace: <https://zoom.us/>

El día del examen, ingrese con los accesos brindados por Centro de Idiomas. Al ingresar, le mostrará una pantalla como la que sigue. Deberá elegir Zoom Meetings y Abrir enlace.

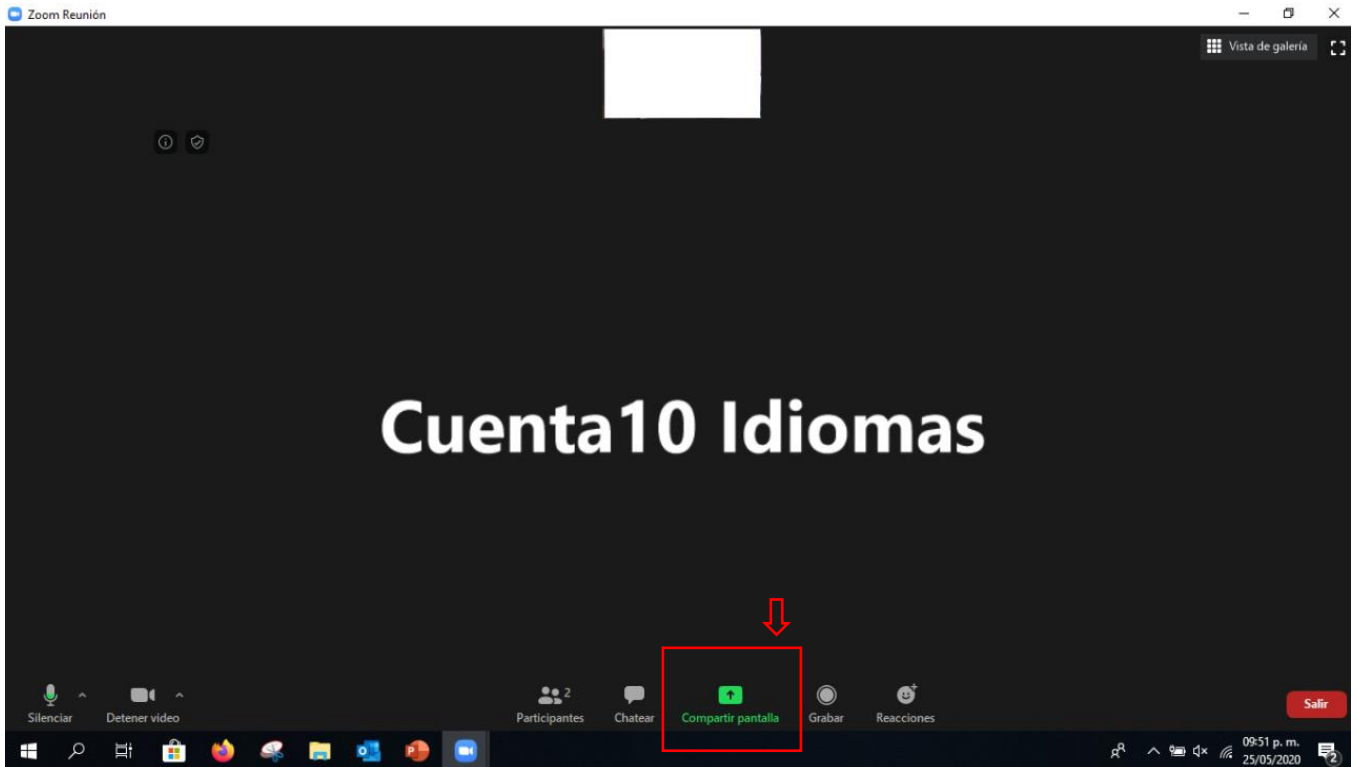


2.- Aparecerá una ventana como la que se muestra, usted debe activar el audio y video, estos se mantendrán de esta forma antes y durante el examen.

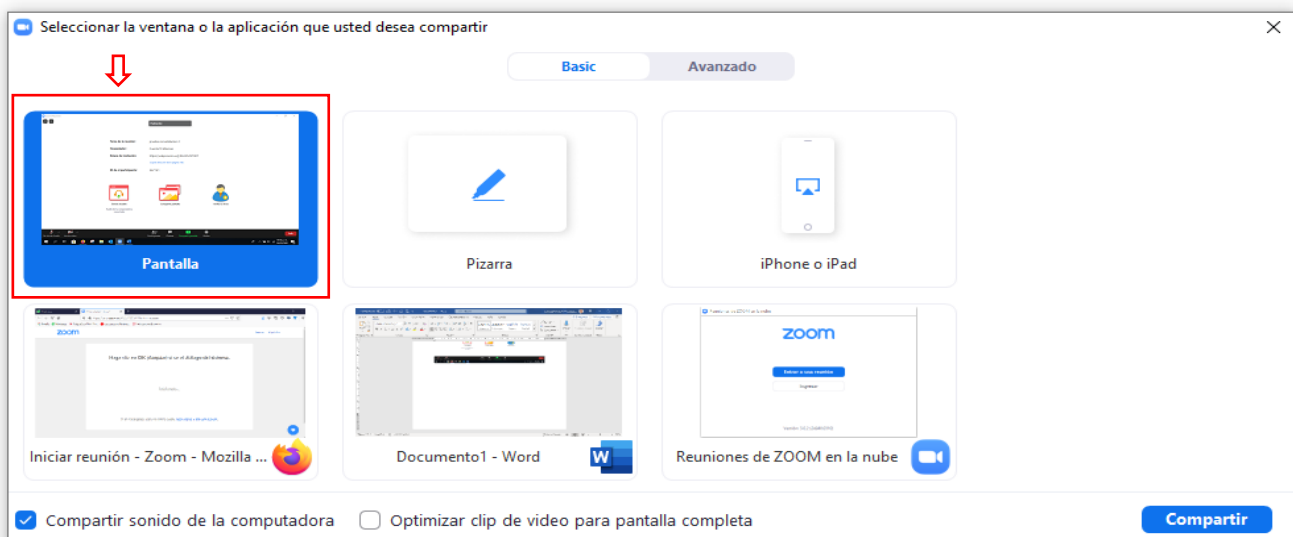


3.- En su pantalla debe tener disponible el scan de su DNI (legible) para realizar la verificación de su identidad.

Para visualizar su DNI debe **Compartir Pantalla**.



Debe seleccionar la opción **Pantalla y compartir**.



Una vez verificada su identidad debe dejar de compartir la pantalla.

Atentamente,

Centro de Idiomas.